

Addiko Bank

Addiko Business EBank
korisničko uputstvo

1. Uopšteno o Addiko Business EBank

Addiko Business EBank je namijenjen razmjeni informacija i obavljanju bankarskih transakcija između poslovnog subjekta (pravnog lica) i Banke.

Prednosti Addiko Business EBank-a:

- Korištenje bankarskih usluga sa bilo kojeg mjesta u svijetu gdje postoji pristup Internetu
- Pristup Vašim računima 24 sata na dan, 7 dana u nedjelji
- Brže, jednostavnije i personalizovano obavljanje transakcija
- Addiko Business EBank omogućava on-line rad
- Ekonomičnija i brža komunikacija sa Bankom elektronskim putem

Usluge koje nudi Addiko Business EBank za pravna lica:

- pregled stanja po računima
- pregled i štampu prometa po računima
- pregled i štampu izvoda po računima, download datoteke sa izvodima
- plaćanja unutar domaćeg platnog prometa
- plaćanja unutar deviznog platnog prometa
- nalog kupoprodaja deviza
- pregled i kontrolu platnih naloga
- arhivu naloga
- kreiranje naloga po šablonu
- pregled kursne liste

Addiko Business EBank zadovoljava visoke sigurnosne standarde, transakcije se obavljaju uz sve potrebne sigurnosne mehanizme za enkripciju podataka.

2. Minimalne postavke za korištenje Addiko Business EBank za pravna lica

Klijent je dužan ispuniti minimalne tehničke zahtjeve za korištenje usluge, a to su:

Operativni sistem: Windows 7 ili noviji

Internet pretraživači: Internet Explore v10+, Chrome v60+, Firefox: v56+, Opera: v48+, Safari on Mac: v10.1+

Preporučena Internet brzina: minimum 1Mbps

Takođe, za rad sa eBank-om potrebna je i instalacija comtrade-ove DigSig komponente i ista se vrši sa sledećih linkova zavisno od browser-a:

1. Chrome

<https://chrome.google.com/webstore/detail/digsig-native-application/dpfapjogmljplgmpmkkmopacibdaigm> (mora se otvoriti putem Chrome-a)

Addiko Bank

https://ecorp.addiko.me/ESignDocControls/DigSigHost_2.0.94.0_en.msi

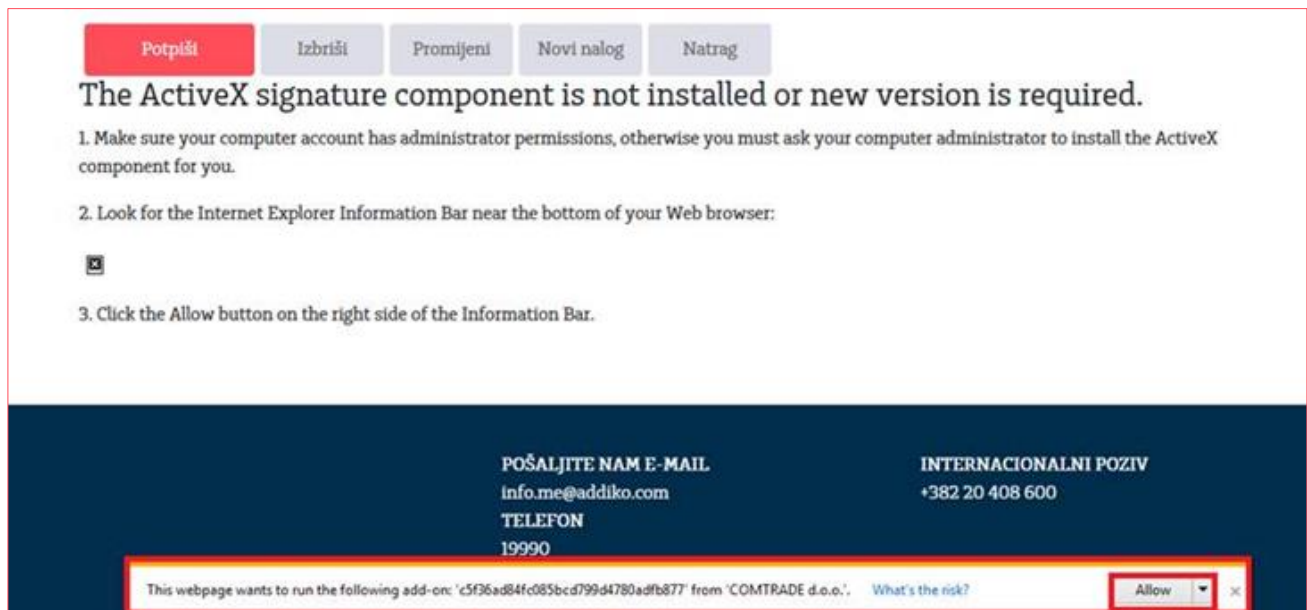
2. Firefox

https://ecorp.addiko.me/ESignDocControls/DigSigFFPlugin_2.0.97.1_xpi

https://ecorp.addiko.me/ESignDocControls/DigSigHost_2.0.94.0_en.msi

3. Internet explorer

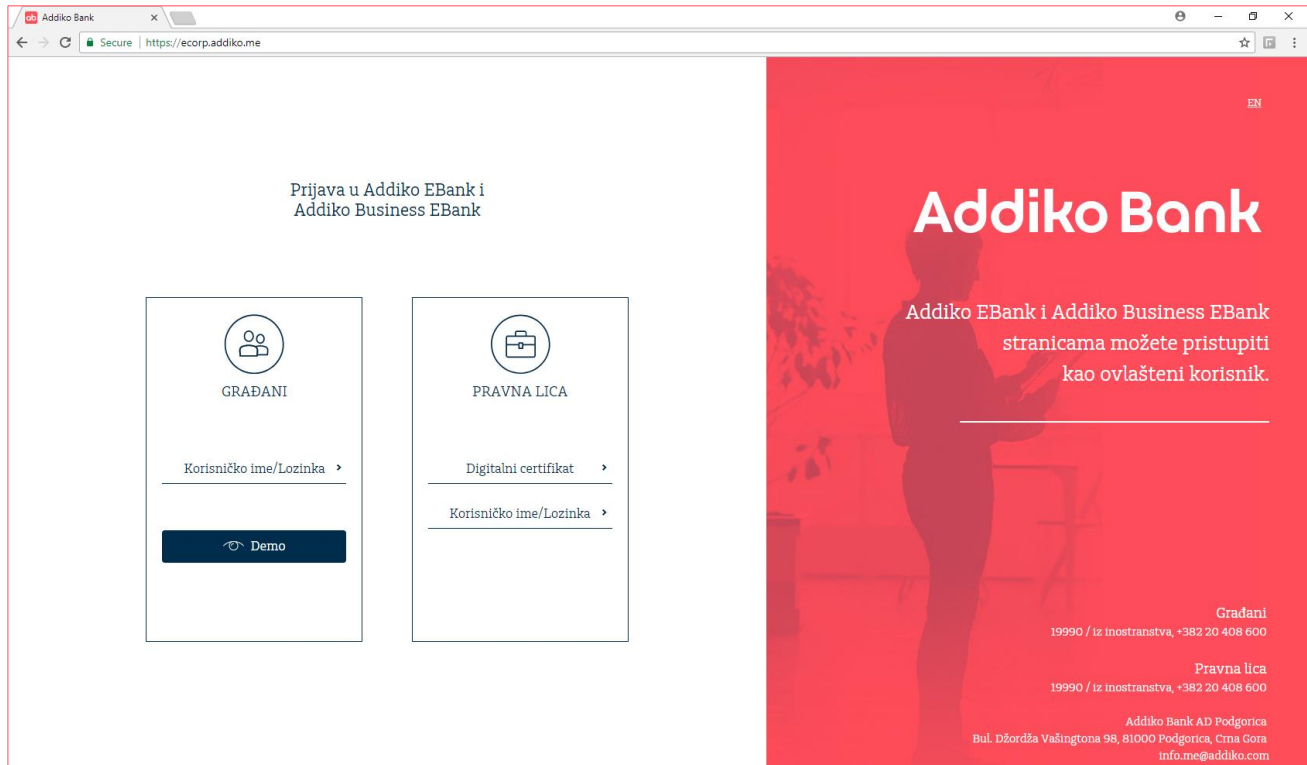
Nema linka, potrebno pratiti uputstvo za instalaciju, prilikom potpisivanja prvog naloga, kao na print screenu ispod. Samo napomena, nakon prihvatanja, korisnik će biti vraćen na početni ekran za login.



3. Prijava u aplikaciju

Addiko Business EBank pristupate putem linka: <https://ebank.addiko.me/web/> ili preko web stranice banke: <https://www.addiko.me/> i klika na opciju Addiko EBank u gornjem desnom uglu.

Addiko Bank



Na pristupnoj tački za PRAVNA LICA možete odabrati ulaz Digitalnim certifikatom ili Korisničkim imenom.

Banka je uvela dodatnu opciju sigurnosti pri kojoj je potrebno unijeti još jednu OTP lozinku kod potpisivanja naloga.

4. Početna stranica

Početna strana u centralnom dijelu aplikacije sadrži sledeće stavke:

1. Pregled sa osnovnim podacima o:
 - računu i valuti računa,
 - statusu računa,
 - stanje računa,
 - raspoloživo stanje računa,
 - brzi link za plaćanje (kreiranje naloga)
 - pregled poslednjih 10 transakcija

Addiko Bank

Crnogorski Pomoć
Certifikat ističe za 7962 dana

Pregled Personalizujte Prikaz po kompaniji

DOO | Računi

Nemanja 555000 Status: Aktivan	EUR 780,62 Stanje EUR 780,62 Raspoloživo stanje Detalji	Plaćanje	
Devizni racun ME25555200: Status: Aktivan	EUR 43,00 Stanje EUR 43,00 Raspoloživo stanje Detalji	Plaćanje	
Devizni racun ME255550009000: Status: Aktivan	USD 0,00 Stanje USD 0,00 Raspoloživo stanje Detalji	Plaćanje	

2. Personalizujte

Ova stavka omogućava korisniku da postavi jednu ili više firmi koje će biti automatski izabrane na svim pregledima (Omiljene firme - Favoriti).

Odabir firme vrši se jednostavnim klikom na zvjezdicu.

Pregled **Personalizujte**

Omiljene kompanije Podešavanja

Kompanije

U ovom pregledu možete izabrati jednu ili više kompanija koje će biti Vaše automatski izabrane kompanije (Favoriti) na svim pregledima. Molimo izaberite Vaše kompanije.

TESTNI KLIJENT	
TESTNI KLIJENT ABBL	
TESTNI KLIJENTI	


Addiko Bank

Putem opcije Podešavanja možete izabrati račune koje želite da vam budu uvijek dostupni na pregledu na Početnoj stranici.

Pregled **Personalizujte** Prikaz po kompaniji ▾


Omiljene kompanije **Podešavanja**

DOO | Računi

 **Nemanja** **EUR 780,62**


5550 0000 Raspoloživi iznos
[Detalji](#) ▾

★

 **Devizni racun** **EUR 43,00**

ME25 5552 Raspoloživi iznos
[Detalji](#) ▾


★

 **Devizni racun** **USD 0,00**

ME25 5550 Raspoloživi iznos
[Detalji](#) ▾

★

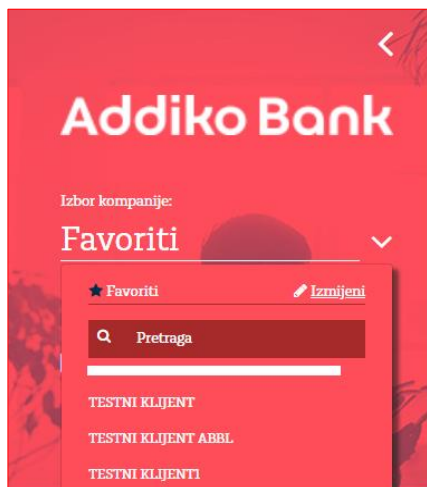
DOO | Kartice

 **VISA debit card** **EUR 200,00**

5550 0090 Raspoloživi iznos
[Detalji](#) ▾

★

Sa lijeve strane menija iz Favorites je omogućen odabir firme po kojoj trenutno želite da radite.



Addiko Bank

Izbor kompanije:
Favoriti ▾

★ Favoriti [Izmijeni](#)

🔍 Pretraga

TESTNI KLJENT

TESTNI KLJENT ABBL

TESTNI KLJENTI

5. Računi

Odabirom stavke Računi sa lijeve strane dobijate prikaz kao na slici.

5.1. Pregled

Na Pregledu se vide računi postavljeni kao Favoriti.

Prikazuju se podaci kao na početnoj stranici, broj računa, valuta računa, status, stanje računa, kratki link za plaćanje (kreiranje naloga) kao i pregled poslednjih 10 transakcija.

Crnogorski ▾
Certifikat ističe za 7962 dana

Pomoć

Pregled Promet Izvodi

DOO

Nemanja 555000C Status: Aktivan	EUR 780,62 Stanje EUR 780,62 Raspoloživo stanje Detalji ▾	Plaćanje	☰ ▾
Devizni racun ME255552 Status: Aktivan	EUR 43,00 Stanje EUR 43,00 Raspoloživo stanje Detalji ▾	Plaćanje	☰ ▾
Devizni racun ME255550 Status: Aktivan	USD 0,00 Stanje USD 0,00 Raspoloživo stanje Detalji ▾	Plaćanje	☰ ▾

5.2. Promet

Odabirom prometa prikazuje se račun firme, a ukoliko radite sa više firmi, iz padajućeg menija moguće je izabrati račun za koji želite izvršiti pregled prometa.

Odaberite vremenski period za koji želite izvršiti pretragu prometa nakon čega će se prikazati tabela s prikazom za željeni period.

Addiko Bank

Pregled **Promet** Izvodi

552000000362164 - TESTNI KLIJENT1 ▾

De **TESTNI KLIJENT**

552029000	- TESTNI KLIJENT
BA3955202033	EUR - TESTNI KLIJENT
TESTNI KLIJENT1	
5520000	BAM - TESTNI KLIJENT1
BA3955202033	EUR - TESTNI KLIJENT1
BA3955203012	GBP - TESTNI KLIJENT1

Klikom na bilo koji dio u okviru prikazane stavke prometa biće vam prikazani detalji prometa. Ponovnim klikom vraćate se na osnovni pregled prometa. U zaglavlju prometa, za odabrani vremenski period prikazan je ukupni promet u korist i na teret.

Promet za odabrani vremenski period možete pretražiti po određenom kriteriju pretrage (filterima), koji vam je na raspolaganju klikom na polje filtera:

Pregled **Promet** Izvodi

5550 0000 EUR - Tekuci racun ▾

Danas Sedmica Mjesec 1.1.2019. 18.3.2019.

Opis transakcije ▾ Iznos u korist: 12,07
Iznos na teret: 9.514,00

Račun primaoca	Namjena	Referentni broj	Svi	Uplate	Isplate
1.2.2019.			Iznos od	Iznos do	
55500090 APOTEKA	NAPLATA	FT190324			
3.1.2019.			Naziv primaoca/platioca	Primaoc/platilac	
	Kreditna kamata	9000 0001			
3.1.2019.					
	Zaduženja	AZ-900			9.500,00 EUR
555000000000 DOO	FSFSF	FT1900	12,00 EUR		
55500090 APOTEKA	NAPLATA	FT1900			7,00 EUR

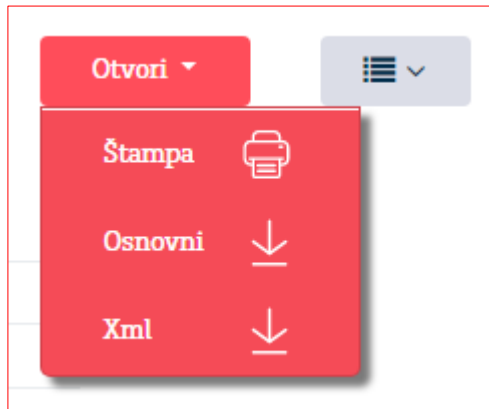
5.3. Izvodi

Nakon što ste izabrali broj računa i vremenski period za koji želite prikaz izvoda, prikazaće se svi izvodi u tom vremenskom periodu, sortirani po opadajućem redosljedu.

Pregled	Promet	Izvodi			
5550 0000 0000		EUR - Nemanja ▾			
Danas	Sedmica	Mjesec			
1.1.2019.	18.3.2019.				
Broj izvoda	Datum izvoda	Početno stanje	Završno stanje		
▸ 212	1.2.2019.	850,85	823,09	Otvori ▾	
▸ 211	31.1.2019.	851,84	850,85	Otvori ▾	
▸ 210	30.1.2019.	1.072,28	851,84	Otvori ▾	
▸ 209	18.1.2019.	1.379,00	1.072,28	Otvori ▾	
▸ 208	17.1.2019.	1.424,36	1.379,00	Otvori ▾	

Detalje izvoda možete dobiti klikom na strelicu ispred broja izvoda. Klikom na Otvori moguće je štampati izvod, kao i u uraditi eksport/izvoz odabranog izvoda u odgovarajućem formatu.

Broj izvoda	Datum izvoda	Početno stanje	Završno stanje
▼ 212	1.2.2019.	850,85	823,09
IBAN/Broj računa	555000000	Početno stanje	850,85 EUR
Broj izvoda	212	Završno stanje	823,09 EUR
Datum izvoda	1.2.2019.	Ukupno u korist	0,00 EUR
Odobreni limit	0,00	Ukupno na teret	-27,76 EUR
		Raspoloživo stanje	823,09



6. Plaćanja

Odabirom Plaćanja sa lijeve strane menija dobije se prikaz kao na slici.

6.1. Pregled

6.1.1. Nalozi


Na Pregledu naloga za odabrani vremenski period prikazuju se kreirana plaćanja po opadajućem redoslijedu. U zavisnosti od trenutnog statusa naloga, klikom na ikonicu Otvori na raspolaganju su dodatne opcije. Npr. za naloge u obradi moguće je izvršiti pregled, kopiranje i štampu naloga.

Pregled											
Novi nalog		Šabloni		Prilivi							
Nalozi		Paketi									
Svi računi											
Danas		Sedmica		Mjesec		11.3.2019.		18.3.2019.		Opis plaćanja	
Referentni broj	Uplatilac	Primalac	Opis plaćanja	Iznos	Status	Izvor					
Datum kreiranja											
Datum valute											
> 10031428	ME2555520020	RS95165000	test nemanja 1324	15,00 EUR	• Kreiran	Ručni unos		Otvori			
12.3.2019.	TRAVEL D.O.O.	NEMANJA									
12.3.2019.											
> 10031427	55500000000	555000000000	DADDASD	120,00 EUR	• Kreiran	Ručni unos		Otvori			
12.3.2019.	CENTRO	UIO									
14.3.2019.											

Detalji naloga (Tip naloga, Referenca, Napomena, potpisnici) su vam na raspolaganju ukoliko kliknete na strelicu ispred Broja naloga.

Referentni broj Datum kreiranja Datum valute	Uplatilac	Primalac	Opis plaćanja	Iznos	Status Izvor	
▼ 10031428 12.3.2019. 12.3.2019.	ME25555200 D.O.O.	RS35165000 TRANS	test nemanja 1324	15,00 EUR	• Kreiran Ručni unos	Otvori ▼
Devizni nalog						
Broj naloga	10031428					
Napomena						
Potpisnik	Datum i vrijeme		Status	Vrsta potpisa		

Naloge je moguće pretražiti po odgovarajućem kriteriju pretrage (filteru).

Opis plaćanja 

Broj transakcije

Iznos od Iznos do

Valuta

Naziv primaoca Račun primaoca

Tip naloga Status

6.1.2. Paketi

Na Pregledu naloga klikom na ikonicu Nalozi za potpis otvara se mogućnost odabira naloga koji čekaju potpis.

The screenshot shows the 'Pregled' (Overview) page for account 5550 0000. The interface includes navigation tabs for 'Novi nalog', 'Šabloni', and 'Prilivi'. Below these are 'Nalozi' and 'Paketi' tabs. The account type is 'EUR - Tekuci racun'. The current date is 'Danas Sedmica' (Sunday, 24.10.2019) and the month is 'Mjesec' (October, 31.10.2019). A search bar for 'Opis plaćanja' is present. A red box highlights the 'Nalozi za potpis' button. The table below lists transactions:

Referentni broj Datum kreiranja Datum valute	Uplatilac	Primalac	Opis plaćanja	Iznos	Status Izvor	
> 10041639 31.10.2019. 31.10.2019.	55500000000 CENTRO	51000000000 TEL	PROMET ROBE II	2,00 EUR	• Kreiran Ručni unos	Otvori
> 10041638 31.10.2019. 31.10.2019.	55500000000 CENTRO	51000000000 TEL	TEST 3011	5,00 EUR	• Kreiran Ručni unos	Otvori

Stranica br: 1

Tom prilikom se otvara mogućnost izbora pojedinačnih naloga kao i mogućnost izbora svih nepotpisanih naloga klikom na ikonicu Svi nalozi. Nakon odabira naloga, potrebno je kliknuti na ikonicu Potpiši odabrana plaćanja.

The screenshot shows the same interface as above, but with the 'Svi nalozi' button highlighted. The 'Potpiši odabrana plaćanja' button is also highlighted. The table now has checkboxes in the first column:

<input type="checkbox"/>	Referentni broj Datum kreiranja Datum valute	Uplatilac	Primalac	Opis plaćanja	Iznos	Status Izvor	
<input checked="" type="checkbox"/>	> 10041639 31.10.2019. 31.10.2019.	55500000000 CENTRO	51000000000 TEL	PROMET ROBE II	2,00 EUR	• Kreiran Ručni unos	
<input checked="" type="checkbox"/>	> 10041638 31.10.2019. 31.10.2019.	55500000000 CENTRO	51000000000 TEL	TEST 3011	5,00 EUR	• Kreiran Ručni unos	

Stranica br: 1

Klik na ikonicu Potpiši odabrana plaćanja otvara ekran za unos naziva paketa i nakon klika na ikonicu Potvrđi kreira se paket.

Uplatilac: CENTRC - 5550000000 EUR

Naziv liste: Paket test 3110

Odustani Potvrđi

Danas Sedmica Mjesec 24.10.2019. 31.10.2019.

Opis plaćanja Svi nalozi Potpiši odabrana plaćanja

Na osnovu kreiranog paketa u opciji Pregled kartica Paketi otvara se ekran koji pokazuje listu naloga koje paket sadrži kao i ikonica Potpiši koja služi za potpis paketa.

Crnogorski
Certifikat ističe za 7731 dana

Pomoć

Pregled Novi nalog Šabloni Prilivi

Nalozi Paketi

Nalozi za potpis

Broj paketa: 10020740
Naziv paketa: Paket test 3110
Status paketa: Kreiran
Valuta: EUR
Ukupan broj: 2
Ukupan iznos: 7,00

Uplatilac	Primalac	Opis plaćanja	Iznos	Datum kreiranja	Datum izvršenja
55500000000	51000000000	TEST 3011	5,00 EUR	31.10.2019.	31.10.2019.
55500000000	51000000000	PROMET ROBE II	2,00 EUR	31.10.2019.	31.10.2019.

Natrag Promjena datuma valute

Potpiši

6.2. Novi nalog

Opcija Novi nalog služi za kreiranje naloga. U skladu sa statusom, naloge je moguće potpisati, štampati i ispravljati.



6.2.1. Unos naloga u domaćoj valuti

Aplikacija nudi unos Naloga za prenos (opšti/opći naloga), Deviznog naloga, Konverzija (kupoprodaja deviza) i Prenos datoteke.

Nalog za plaćanje u unutrašnjem platnom prometu može biti Nalog za prenos ili Kompenzacija.

Nalog za prenos

Polja o nalogodavcu su read-only tipa i automatski se popunjavaju od strane aplikacije. Ta polja su:

1. Račun platioca
2. Detalji o kompaniji

Polja koja popunjava korisnik su:

1. **Račun primaoca** (obavezno)
2. **Iznos** (obavezno)
Decimalni separator je “,” (zarez)
3. **Šifra plaćanja**
Prvo polje podrazumijeva unos šifre plaćanja koji se može izabrati iz šifarnika klikom na strelicu u navedenom polju. Nakon automatskog popunjavanja opisa šifre plaćanja iz odabranog šifarnika, korisnik može ručno izvršiti korekciju opisa.
4. **Primalac** (obavezno polje)
5. **Datum izvršenja** (obavezno)
Mora biti veći ili jednak današnjem datumu. Moguće je kreirati nalog sa datumom do maksimalno 30 dana unaprijed.
6. **Poziv na broj** -opciono polje.

Klikom na opciju “Potvrđi” nalog se unosi u bazu - prethodno se vrši provjera ispravnosti naloga od strane Addiko Business EBank aplikacije.

Ovaj nalog možete kreirati iz uzoraka, opcija „Novi nalog iz uzoraka“ unutar naloga ili iz menija Uzorci.

Popunjeni nalog je moguće pohraniti kao novi uzorak (opcija na dnu naloga).

Opšti nalog za prenos

[Pregled](#) **[Novi nalog](#)** [Šabloni](#) [Prilivi](#)

[Nalog za prenos](#) [Devizni nalog](#) [Konvertzija](#) [Otplata kredita](#) [Prenos datoteke](#)

i Za usluge platnog prometa naknada će biti obračunata u skladu sa službenim [cjenovnikom Banke](#). [Terminski plan](#)

Novi nalog iz šablona ▾

Tip naloga

Nalog za prenos ▾

Uplatilac

CRNA GORA DOO

B.B.

PODGORICA

Račun platioa

5550000000 ▾

Model 1 poziv na broj (zaduženje)

▾

Svrha uplate

Šifra plaćanja

Iznos

EUR

Primalac

Račun primaoca


Adresa

Mjesto

Model 1 poziv na broj (odobrenje)

▾

Datum izvršenja

18.3.2019. 

Hitno

Sačuvaj kao šablon [Odustani](#) **Potvrdi**

Nakon opcije 'Potvrdi' za uneseni nalog moguće je uraditi izmjenu, potpis, brisanje, promjeni (čime Vas vraća na pregled naloga) ili natrag.

Addiko Bank

Kada korisnik klikne na opciju „Potpiši“, radi dodatne sigurnosti vrši se ponovna provjera autentičnosti potpisnika i sredstva identifikacije. Za korisnike koji se u aplikaciju prijavljuju putem tokena, otvara se polje u kojem je neophodno ponovno unijeti novi generisani broj sa tokena.

Potvrdite potpis naloga tako što ćete unijeti dinamičku lozinku (OTP) sa identifikacionog sredstva.

OTP

Za korisnike koji se u aplikaciju prijavljuju putem digitalnog certifikata, aplikacija će tražiti potvrdu certifikata.

6.2.2. Devizni nalog

Klikom na opciju „Devizni nalog“ otvoriće se forma naloga za devizni platni promet kao na slici:

Platloc
Broj računa

Detalji platloca
Iznos naloga Valuta Datum valute
Svrha plaćanja - Informacije za primaoca Trošak
Šifra namene Opis transakcije

Primalac
Račun/IBAN Naziv/Adresa/Grad

Država

Banka primaoca
SWIFT/BIC Naziv/Adresa/Grad

Država

Ref. broj kredita Godina kredita

Potrebno je popuniti sljedeća polja:


- Iznos naloga
- Svrha/Osnov plaćanja
- Troškovna opcija/Trošak s tim da je:
 - OUR - svi troškovi na teret nalogodavca
 - BEN - svi troškovi na teret korisnika
 - SHA - troškove banke nalogodavca plaća nalogodavac a ostale korisnik.
- Opis osnova plaćanja (navesti fakture, ugovor i sl. koji se plaćaju)
- Primjedba (podatak nije obavezan)
- u Detaljima primalac:

IBAN/Račun, Naziv, Adresa (podatak nije obavezan), Šifra države

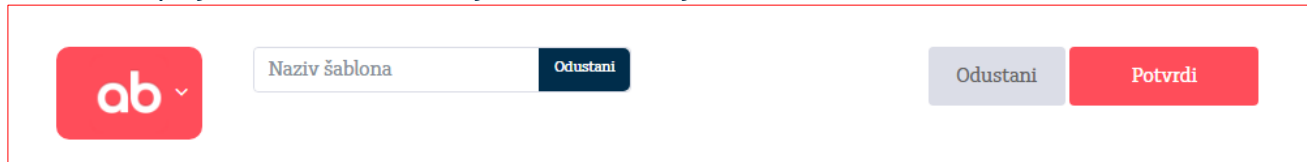
- u Podacima o banci korisnika:

Naziv, Adresa (podatak nije obavezan), SWIFT kod (podatak nije obavezan), Šifra države

Nakon što su podaci popunjeni, može se izabrati akcija na dnu ekrana, kao na donjoj slici:



Klikom na opciju “Sačuvaj kao šablon”, otvara se pretnac kao na donjoj slici gdje možete upisati naziv šablona i klikom na opciju “Potvrđi” kreirati uzorak koji se može koristiti za buduća plaćanja. Klikom na opciju “Odustani” odustaje se od kreiranja uzorka.



Klikom na opciju “Potvrđi”, nude se akcije kao na donjoj slici:



- Klikom na opciju “Izbriši” brišu se svi uneseni podaci
- Klikom na opciju “Promijeni” nudi se mogućnost izmjene podataka
- Klikom na opciju “Novi nalog” otvara se novi devizni nalog
- Klikom na opciju “Nazad” prikazuje se pregled unesenih naloga za određeni devizni račun
- Klikom na opciju “Dokumentacija” otvara se dio za unos dokumenata za osnovu plaćanja (faktura, ugovor, ponuda i sl) s tim da se može unijeti maksimalno 20 priloga a svaki prilog može sadržavati jedan ili više dokumenata. Uneseni dokumenti se mogu dodavati i brisati sve do konačnog statusa naloga: Uspješno obrađen ili Odbijen. Nalog se ne može potpisati dok nije unesen bar jedan dokument.

Dokumentacija Izbriši Promijeni Novi nalog Nazad

Unos prateće dokumentacije

Poštovani korisniče,

Prateću dokumentaciju uz nalog međunarodnog platnog prometa pomoću ove funkcionalnosti možete prenijeti na server i poslati banci. Banka će uraditi potrebnu provjeru dokumentacije u cilju bržeg odobrenja realizacije vašeg naloga za međunarodni platni promet.

- 1 Tipovi dokumenata koji su dozvoljeni su PDF, WORD i IMAGE (jpg, jpeg).
- 2 Da bi vam bio omogućen potpis naloga, potrebno je da unesete bar jedan dokument.
- 3 Ukoliko banka, prilikom provjere potrebne dokumentacije, ustanovi da je potrebno unijeti dodatnu dokumentaciju, bićete obaviješteni porukom.

Klikni za upload dokumenta ili prevucite fajlove ovdje

Odustani Potvrdi

Klikom na upload dokumenata izaberemo dokument za unos sa računara, a zatim klikom na opciju "Potvrdi" unosimo dokument na server uz poruku o uspješnom slanju kao na donjoj slici:

Dokumentacija Potpisi Izbriši Promijeni Novi nalog Nazad

✓ Datoteka je uspješno prenesena na server.

Unos prateće dokumentacije

Poštovani korisniče,

Prateću dokumentaciju uz nalog međunarodnog platnog prometa pomoću ove funkcionalnosti možete prenijeti na server i poslati banci. Banka će uraditi potrebnu provjeru dokumentacije u cilju bržeg odobrenja realizacije vašeg naloga za međunarodni platni promet.

- 1 Tipovi dokumenata koji su dozvoljeni su PDF, WORD i IMAGE (jpg, jpeg).
- 2 Da bi vam bio omogućen potpis naloga, potrebno je da unesete bar jedan dokument.
- 3 Ukoliko banka, prilikom provjere potrebne dokumentacije, ustanovi da je potrebno unijeti dodatnu dokumentaciju, bićete obaviješteni porukom.

Doc1.docx
Last updated: 13/04/18

Preuzmi Izbriši

Ukupan broj unesenih dokumenata uz nalog je: 1Stranica br: 1

Addiko Bank

Nakon uspješnog prenosa jednog ili više dokumenata, nalog možemo potpisati, izbrisati, promijeniti, kreirati novi nalog ili se vratiti nazad na pregled klikom na odgovarajuće opciju. Klikom na opciju "Potpiši" čime nalog dobija status U obradi i poslan je Banci na dalje procesuiranje, a na vrhu naloga se nalaze detalji kao na donjoj slici:

Broj naloga: 1700001164	Status: U OBRADI
Kreator naloga: null null	Izvor: Ručni unos
Datum kreiranja: 13.4.2018.	Broj paketa: 1700001167

Dokumente možete dodavati i/ili brisati do konačnog statusa naloga: Uspješno obrađen ili Odbijen.

6.2.3. Konverzija deviza

Klikom na opciju Konverzija/Kupoprodaja deviza otvoriće se forma naloga za kupovinu/prodaju deviza.

Računi se biraju iz pretinaca te upisuje jedan iznos i opis.

Protivvrijednost koja se prikaže je informativnog karaktera i vezana je za trenutnu kursnu listu Banke.

Pregled	Novi nalog	Šabloni	Prilivi
Nalog za prenos	Devizni nalog	Konverzija	Otplata kredita
		Prenos datoteke	

S računa	Na račun
DESIGN	DESIGN
Računi	Računi
ME2555200	ME2555000
EUR 24,01 Stanje	USD 0,00 Stanje
EUR 24,01 Raspoloživi iznos	USD 0,00 Raspoloživi iznos

Valuta i iznos plaćanja	Iznos plaćanja
EUR 1.000,00	USD 1.117,38

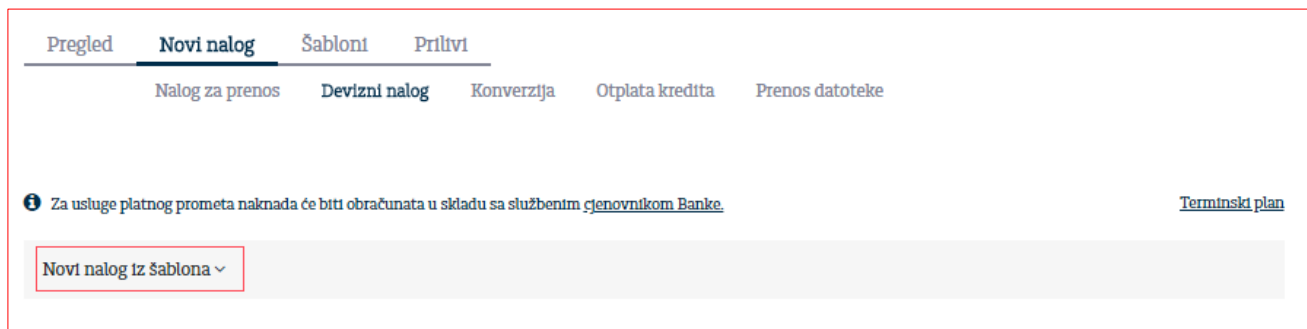
Opis	Datum naloga
Konverzija	18.3.2019.

Odustani	Potvrdi
----------	----------------

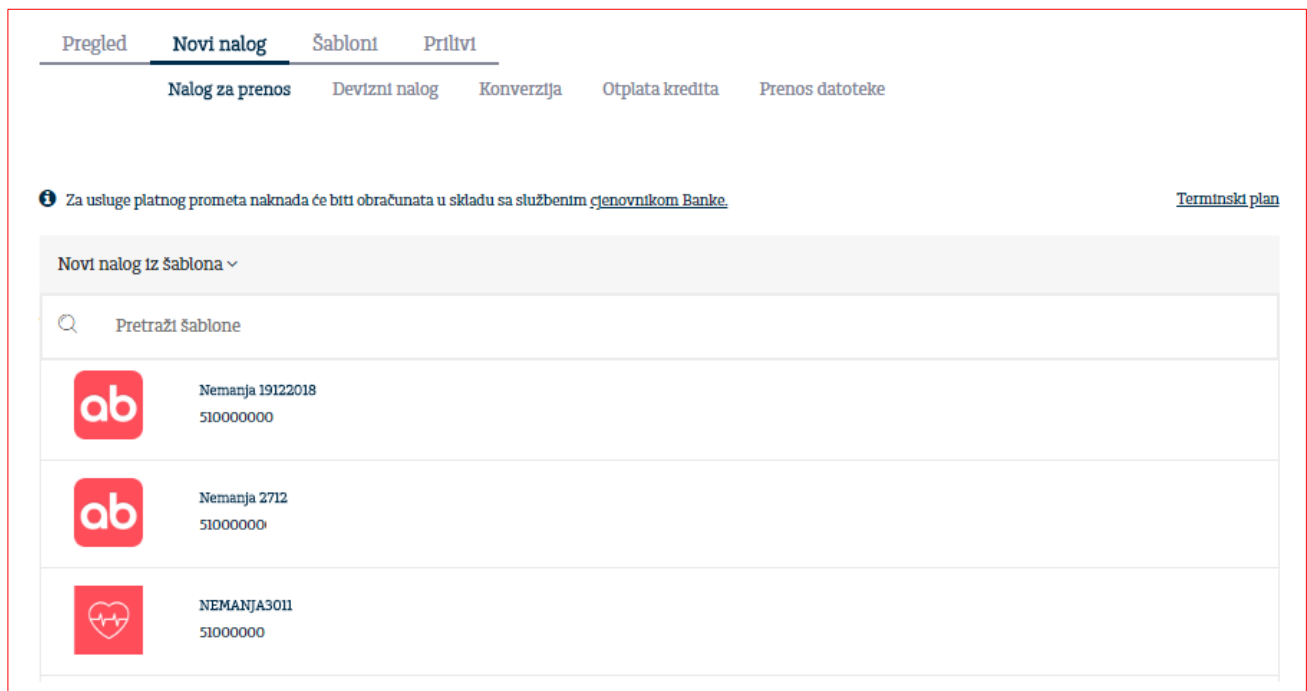
6.3. Šabloni/Uzorci

Aplikacija omogućava kreiranje novih naloga direktno iz uzoraka, kao i brisanje postojećih uzoraka. Odabirom „Plati“ otvara se novi nalog sa popunjenim podacima u zavisnosti od vrste naloga, koje možete promijeniti ukoliko želite, sačuvati i potpisati. Uzorci postoje za opšti /opći nalog i devizni nalog.

Kod kreiranja novog deviznog naloga na vrhu se nudi pretinac „Novi nalog iz uzorka“ kao na donjoj slici:



gdje kliknemo na odgovarajući uzorak i dobijemo popunjen nalog bez iznosa:



Addiko Bank

6.4. Prilivi

Na stranici Prilivi moguće je pregledati sve pristigle prilive na račune za koje je korisnik ovlašten. U datumska polja unesite željeni vremenski period, nakon čega će se pojaviti lista pristiglih priliva iz inostranstva. Izabrani priliv možete odštampati klikom na ikonu štampača. Detalje naloga možete pregledati klikom na opciju Detalji.

Pregled	Novi nalog	Uzorci	Prilivi			
Danas	Sedmica	Mjesec	01.07.2017.	16.04.2018.		
Naziv kompanije	Datum valute	Nalogoprimac/Nalogoprimatelj		Iznos		
TESTNI KLIJENT	17.10.2017.	AGRO	NOVI SAD	2.356,00 EUR	Detalji	
TESTNI KLIJENT	23.8.2017.	PROMET D.O.O.		6.160,00 EUR	Detalji	

7. Poruke

Razmjena poruka služi za komunikaciju klijenta i Banke.

The screenshot displays the 'Poruke' (Messages) section of the Addiko Bank mobile app. On the left, a navigation menu includes 'Početna stranica', 'Računi', 'Plaćanja', and 'Poruke' (with a '0' notification). The main area shows a header with 'Lokalni' and tabs for 'Primljene', 'Poslane', and 'Kreiraj novu poruku'. Below this is a date range selector (Danas, Sedmica, Mjesec) and a search bar. A message is listed: 'obicna por svima' received on 05.04.2018 at 09:51. The interface also includes options for 'Svi / Pročitane / Nepročitane' and a dropdown arrow.

U podmeniju Primljene poruke omogućen je pregled svih primljenih poruka. Odgovor na poruku moguć je izborom opcije Odgovori.

Poruke koje ste Vi poslali, moguće je pregledati odabirom podmenija Poslane poruke. Za brisanje i ispis potrebno se pozicionirati na određenu poruku, te nakon toga odabrati željenu akciju.

Podmeni Kreiraj novu poruku služi za kreiranje nove poruke.